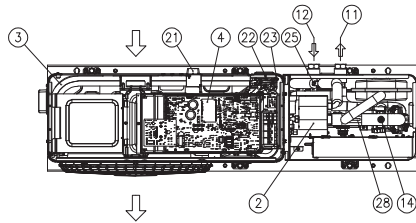
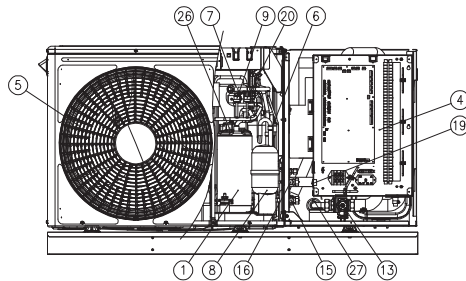


Draufsicht

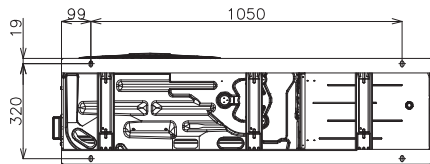
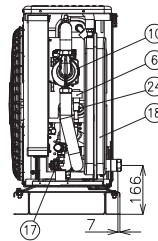


Vorderansicht



Ansicht von unten

Seitenansicht



XEKS 1931

Einheiten in mm.

Nr.	Teilebezeichnung	Nr.	Teilebezeichnung
1	Kompressor	15	Absperrventil für die Gasleitung - Ø15,88 (5/8")
2	Wärmetauscher Wasserseite	16	Absperrventil für die Flüssigkeitsleitung - 2 PS: Ø6,35 (1/4") - 3 PS: Ø9,52 (3/8")
3	Wärmetauscher Luftseite	17	Überdruckventil
4	Schaltkasten	18	Expansionsbehälter 6 L
5	Lüfter (x1)	19	Schalter für Warmwasser-Notbetrieb
6	Expansionsventil (x2)	20	Druckschalter für die Steuerung (Psc)
7	Umschaltventil	21	Umgebungsthermistor
8	Akkumulator	22	Thermistor Leitungstemperatur
9	Hochdruckschalter (HPS)	23	Thermistor Leitungstemperatur
10	Wasserpumpe	24	Thermistor (Kältemittel-Flüssigkeitsleitung)
11	Wasserauslass - G 1"	25	Thermistor der Kältemittelgasleitung
12	Wassereinlass - G 1"	26	Kompressorablass-Thermistor
13	Wassersieb	27	Wassereinlass-Thermistor
14	Luftablass	28	Wasserauslass-Thermistor

