



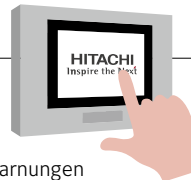
LCD Touch Paneel

Jedes HITACHI Modell RCME-AH1 Serie ist mit einem eigenen benutzerfreundlichen Touchscreen-Paneel ausgestattet, das die Daten des Geräts zeigt und Einstellungen verschiedener Parameter zur Optimierung der Leistung des Geräts ermöglicht.

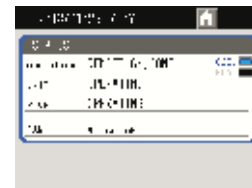
- 3.5" TFT Display
- 320 × 240 Pixel (QVGA)
- 65.536 Farben

- Verfügbar in mehreren Sprachen
- Statusanzeige der Einheit: Pumpe, Lüfter, Alarm, Fehlermeldungen
- Betriebsparameter: Temperatur, Druck, etc.
- Anzeige der letzten 10 Alarme. Dabei speichert die Software detaillierte Betriebsparameter der letzten drei Alarme (im Moment des Alarms/10 Sekunden vor dem Alarm/20 Sekunden vor dem Alarm).


Beispiel Bedienebenen, Hauptfunktionen



1. Anzeigestatus des Geräts, der Pumpe, des Lüfters, Alarm und Warnungen



2. Anzeige der Gerätebedingungen: Temperatur, Druck, etc.



3. Anpassung der Einstellung mit den Auf/Ab-Pfeiltasten



4. Anzeige von bis zu 10 der letzten Alarme und Speicherung der detaillierten Bedingung von den letzten 3 Alarmen

